ЗНАКОМСТВО С ОСНОВНОЙ ПЛАТОЙ – 68 пинов

Дополнительный вход 12-24В, I(max)-1А, для управления драйверами (12-24В) при необходимости. (GND=GND платы)

Разъем Ethernet, для связи с ПК.

Вход основного питания 9-30В, 2А.

ОптоВХОды E/STOP, ST/PAUSE
Со стабилизацией тока.
С общим (+), и возможностью питания от платы.

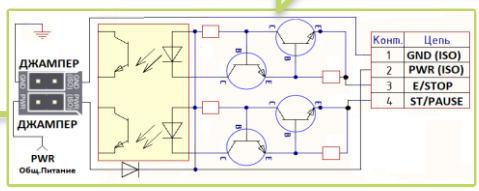

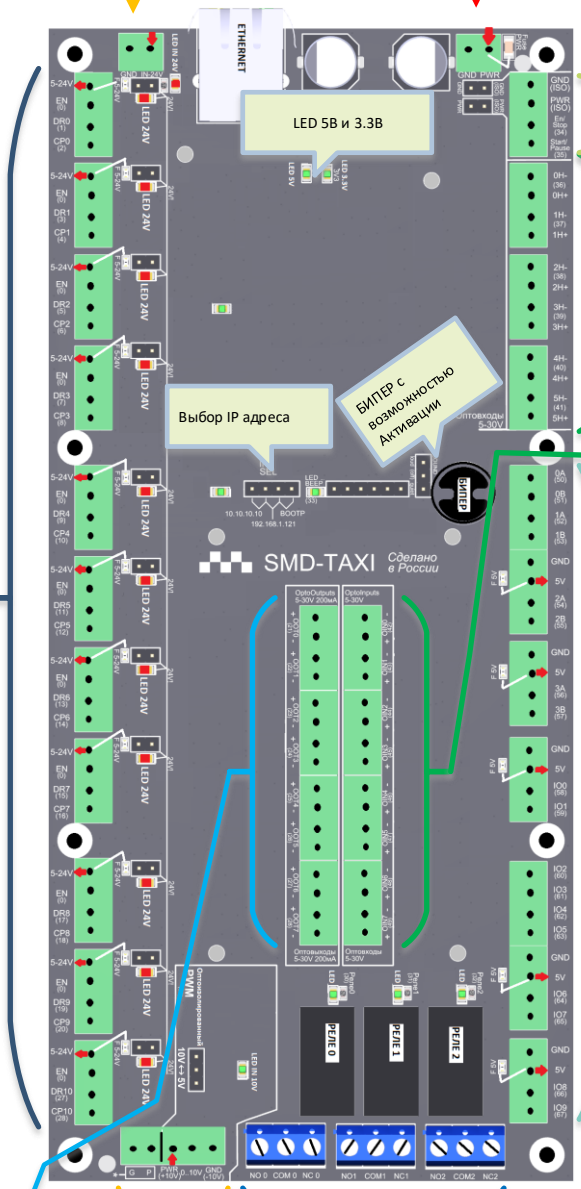

ВЫХоды управления драйверами шаговых/серво двигателей.
(Всего 11 шт.)

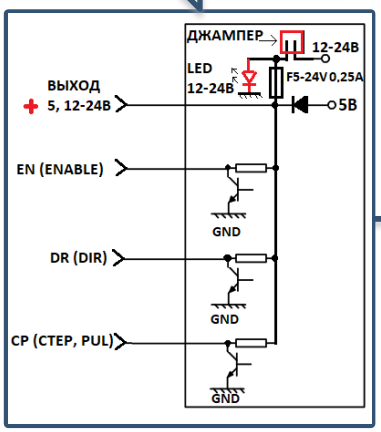

ОптоВХОды со стабилизацией тока.
U(вх) – DC 3-30 В
I(стаб) – 5-6 мА
(Всего 14 шт.)

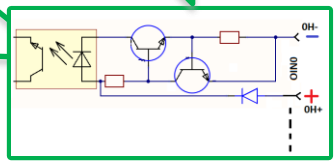

IO – TTL Входы/Выходы с подтяжкой 4.7кОм, к +5В.
(Всего IO 18 шт.)

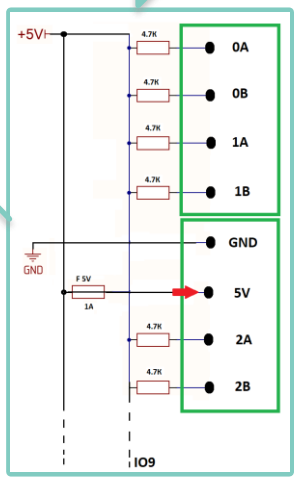

ОптоВЫХоды
U(комутации) – DC 3-30В.
I(макс) – 200 мА.
(Всего 8 шт.)

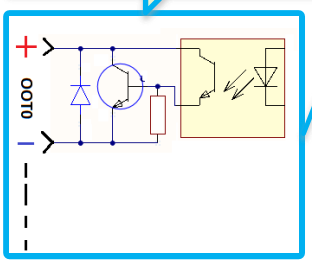

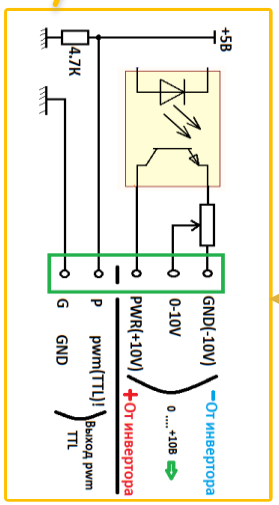

ВЫХод PWM 0-10В (0-5В).
Управление инвертором
(Всего 1шт.)
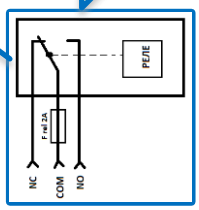
РЕЛЕ
AC – 250В
DC – 30В
I(max) – 2А
(Всего 3 шт.)